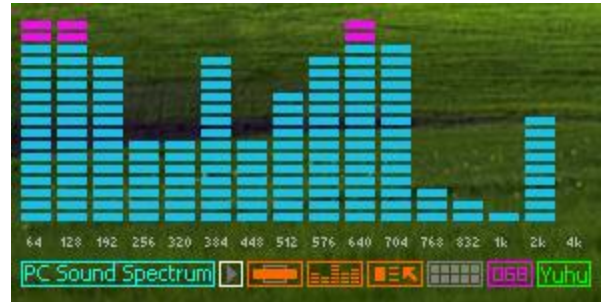
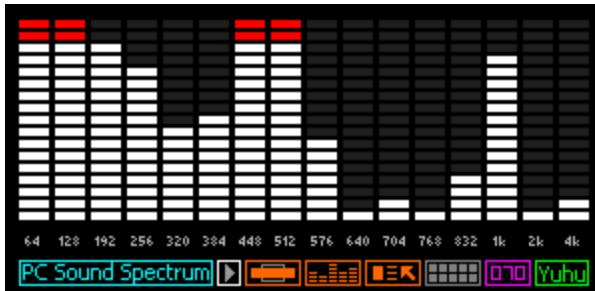


PC Sound Spectrum（脑实时声音频谱显示）

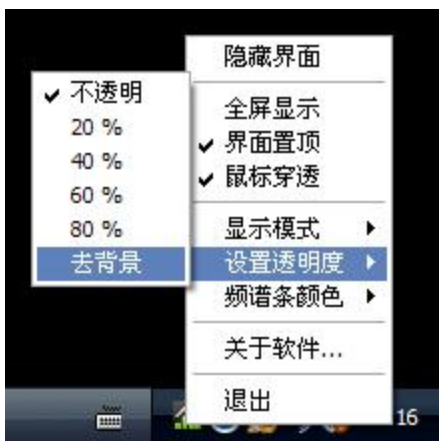
一、软件简介：

- 1、可捕捉电脑声卡所有声音并转换为 16 段动态频谱显示
- 2、频谱显示界面简洁，可透明显示，鼠标穿透效果
- 3、可置顶，在全屏看优酷，土豆等网络视频时亦可显示频谱
- 4、支持全屏模式频谱显示
- 5、软件不用安装，没有插件，占用资源非常小，完全免费绿色版

二、界面



三、设置菜单



四、关于软件



五、版本信息

历史版本	日期	主要修改内容
V2.3	2014. 01. 01.	1. 增加全屏显示 2. 显示模式增加为3种，分别为柱块、柱状、漂浮 3. 电平幅度由原来12格增加至17格 4. 修改开机Logo显示
V2.2	2013. 07. 21.	1. 增加黑底色背景全透明显示效果 2. 加入频谱条颜色选择 3. 界面底下的状态栏重新布局和修改
V2.0	2013. 06. 23.	1. 增加界面透明效果显示 2. 加入鼠标穿透功能 3. 修复按“回车键”或“Esc键”会退出程序的问题
V1.6	2012. 02. 11.	1. 界面放在最左边或最上边时不能正确保存正确位置 2. 配置ini文件格式修改，解决手动修改ini文件异常情况 3. 弹出“关于窗口”时，右击托盘退出不能关闭“关于窗口”问题 4. 软件信息里建议网址可直接点击连接，不用复制 5. 取消菜单中的“移动”选项
V1.5	2012. 02. 07.	可用鼠标直接拖动界面 增加飘浮显示模式 加入保存设置功能，可保存软件的上次的屏幕位置，置顶与否，显示模式 界面下方重新布局 解决部分系统显示界面的信息不对齐现象 软件信息界面改动
V1.3 (软件初次发布)	2012. 01. 29.	转换后的幅度衰减统一倍数 菜单退出选项上方加入分隔符
V1.1.0.2	2012. 01. 19.	界面下方显示平均电平 采样频率，显示频率列表重新选定 采样原始数据加窗后再FFT
V1.1.0.1	2012. 01. 18.	任务栏显示方式改为系统栏托盘显示方式 增加右击托盘菜单，双击左键显示/隐藏界面 加入置顶功能
V1.0.0.1	2012. 01. 14.	Create

六、XP 系统设置



七、Win7 系统设置

